



Medienmitteilung

Sperrfrist: 7.2.2012, 9:15

11 Mobilität und Verkehr

Nr. 0350-1201-00

Strassenfahrzeuge 2011

Rekordjahr bei den Neuzulassungen

Neuchâtel, 07.02.2012 (BFS) – **Im vergangenen Jahr sind in der Schweiz so viele motorisierte Strassenfahrzeuge in Verkehr gesetzt worden wie noch nie. Mit rund 420'900 Neuzulassungen wurde der bisherige Rekord aus dem Jahre 1989 deutlich übertroffen. Insgesamt waren 2011 rund 5,5 Millionen Motorfahrzeuge immatrikuliert, was gegenüber dem Vorjahr einem Zuwachs von 2,2 Prozent entspricht. Dies geht aus der vom Bundesamt für Statistik (BFS) publizierten Strassenfahrzeugstatistik hervor.**

12 Prozent mehr Zulassungen als im Vorjahr

Insgesamt 420'900 Motorfahrzeuge sind in der Schweiz im Jahre 2011 neu in Verkehr gesetzt worden. Damit wurde der bisherige Rekord aus dem Jahre 1989 um 8400 Fahrzeuge übertroffen. Vergleicht man die Neuzulassungen des Jahres 2011 mit denjenigen des Vorjahres, so beträgt die Zunahme rund 12 Prozent, wobei in sämtlichen Fahrzeuggruppen eine Steigerung zu verzeichnen ist. Bei der mit Abstand grössten Fahrzeuggruppe, den Personenwagen, belief sich diese auf 11 Prozent (328'000 Neuzulassungen). Deutlich mehr Neuzulassungen als im Vorjahr sind auch bei den relativ grossen Gruppen der Motorräder (+12%) und der Sachtransportfahrzeuge (+19%) festzustellen. Letztere setzen sich zusammen aus den Lieferwagen, den Lastwagen und den Sattelschleppern.

Deutliche Zunahme beim Fahrzeugbestand

Die Anzahl der neu zugelassenen Fahrzeuge übertraf die Anzahl der aus dem Verkehr genommenen deutlich. Der Gesamtbestand der in der Schweiz immatrikulierten motorisierten Strassenfahrzeuge ist somit von rund 5,4 Millionen im Jahre 2010 auf 5,5 Millionen im Jahre 2011 angestiegen (Stichtag 30. September). Dies entspricht einer Steigerung um 2,2 Prozent und somit dem höchsten prozentualen Zuwachs seit dem Jahr 2002.

Der Bestand der Personenwagen – sie machen rund drei Viertel der motorisierten Strassenfahrzeuge aus – stieg um 2,1 Prozent auf 4,2 Millionen. Bei den Motorrädern betrug die Zuwachsrate 2,3 Prozent (neu 665'900 Fahrzeuge). Die Anzahl der Sachtransportfahrzeuge erhöhte sich um 4 Prozent auf

348'600 Fahrzeuge. Auffallend ist zudem die markante Zunahme bei den Wohnmobilen. Deren Bestand ist von 33'600 im Jahre 2010 auf 36'100 im Jahre 2011 angestiegen (+7,4%).

Diesel bei Personenwagen immer beliebter

Bei den Personenwagen hat sich die in den letzten Jahren festgestellte Tendenz bei den Dieselmotoren auch 2011 fortgeschrieben: Ihr Zuwachs betrug gegenüber dem Vorjahr 11,9 Prozent. Mit insgesamt 827'100 Einheiten machen die Dieselaautos mittlerweile 20 Prozent des gesamten Personenwagenbestandes aus. Ein noch stärkerer Anstieg, allerdings auf weit tieferem Niveau, ist bei den so genannten Hybrid-Modellen zu beobachten, deren Anzahl um 29 Prozent auf 22'000 Fahrzeuge zugenommen hat. Hybrid-Modelle verfügen über einen kombinierten Antrieb (in der Regel Benzin-Elektrizität). Erstmals knapp die 1000er-Grenze überschritten haben die rein elektrisch betriebenen Autos (plus 57% gegenüber 2010).

Trend zu Allradfahrzeugen

Ungebrochen ist der Trend zu allradbetriebenen Personenwagen. Deren Bestand ist zwischen 2010 und 2011 um 6,9 Prozent auf 893'400 Fahrzeuge angewachsen (21,5 Prozent des gesamten Personenwagenparks). Auch die Stationswagen (Kombis) erfreuen sich nach wie vor grosser Beliebtheit. Die Anzahl der Autos mit dieser Karosserieform hat um 6,1 Prozent zugenommen und beläuft sich neu auf 970'400 Stück.

Der mittlere Hubraum der in der Schweiz immatrikulierten Personenwagen hat sich 2011 leicht verringert und beträgt nunmehr 1964 ccm (6 ccm weniger als im Vorjahr). Damit bestätigt sich die Tendenz zu kleineren Motoren, die nach langen Jahren konstanten Hubraumwachstums ungefähr im Jahr 2007 eingesetzt hat. Gleich geblieben ist 2011 mit 100kW dagegen die mittlere Leistung. Das Durchschnittsalter der in der Schweiz zugelassenen Personenwagen beträgt unverändert 8,2 Jahre.

Strassenfahrzeuge

Die Strassenfahrzeugstatistik wird anhand der MOFIS-Datenbank erstellt, die alle in der Schweiz und im Fürstentum Liechtenstein immatrikulierten Strassenfahrzeuge erfasst. Die eidgenössische Datenbank MOFIS wird von den kantonalen Strassenfahrzeugkontrollen aktualisiert und vom Bundesamt für Strassen (ASTRA) verwaltet. Erfasst werden technische Daten (Fahrzeugart, Gewicht, Nutzlast, Hubraum, Treibstoff, Getriebe, Anzahl Plätze, Karosserie usw.) und administrative Daten (Wohngemeinde des Halters/der Halterin, 1. Inverkehrsetzung). Der Bestand der einzelnen Fahrzeugkategorien wird nur in elektronischer Form publiziert. Auf dem Statistikportal des BFS wird eine Auswahl von Synthesetabellen zur Verfügung gestellt. Detaillierten Daten sind über die neue interaktive Datenbank [STAT-TAB](#) abrufbar.

BUNDESAMT FÜR STATISTIK
Pressestelle

Auskunft:

Daniel Bohnenblust, BFS, Sektion Mobilität, Tel.: +41 32 71 36625

Pressestelle BFS, Tel.: +41 32 71 36013; Fax: +41 32 71 36281, E-Mail: kom@bfs.admin.ch

Publikationsbestellungen, Tel.: +41 32 71 36060, Fax: +41 32 71 36061

E-Mail: order@bfs.admin.ch

Weiterführende Informationen und Publikationen in elektronischer Form finden Sie auf der Homepage des BFS <http://www.statistik.admin.ch> > Themen > 11 - Mobilität und Verkehr

Die Medienmitteilungen des BFS können in elektronischer Form (Format pdf) abonniert werden. Anmeldung unter <http://www.news-stat.admin.ch>

Diese Medienmitteilung wurde auf der Basis des Verhaltenskodex der europäischen Statistiken geprüft. Er stellt Unabhängigkeit, Integrität und Rechenschaftspflicht der nationalen und gemeinschaftlichen statistischen Stellen sicher. Die privilegierten Zugänge werden kontrolliert und sind unter Embargo.

Keiner Stelle wurde ein privilegierter Zugriff auf diese Medienmitteilung gewährt.

T 1 Inverkehrsetzung neuer Strassenfahrzeuge

Fahrzeuggruppe	1989	1990	1995	2000	2005	2010	2011
Total Fahrzeuge	428 188	411 050	339 609	417 942	356 688	396 802	443 080
Total Motorfahrzeuge	412 498	395 175	323 760	401 105	338 615	377 317	420 875
Personenwagen	338 969	322 974	267 975	314 482	260 682	296 597	327 955
Personentransportfahrzeuge	2 444	2 596	1 848	2 434	2 785	3 123	3 950
Sachentransportfahrzeuge	26 111	26 281	18 275	26 687	23 535	27 727	33 119
Landwirtschaftsfahrzeuge	6 701	5 434	3 965	3 943	3 371	3 262	3 714
Industriefahrzeuge	3 768	3 972	2 251	2 747	3 012	3 577	4 006
Motorräder	34 505	33 918	29 446	50 812	45 230	43 031	48 131
Total Anhänger	15 690	15 875	15 849	16 837	18 073	19 485	22 205

In Verkehr gesetzte neue Strassenfahrzeuge von Haltern mit Wohnsitz in der Schweiz
 Quelle: Bundesamt für Strassen (ASTRA); Eidgenössische Fahrzeugkontrolle (MOFIS)

T 2 Strassenfahrzeuge in der Schweiz

Fahrzeuggruppe	1990	1995	2000	2005	2010	2011
Total Fahrzeuge	3 998 745	4 375 982	4 870 940	5 365 728	5 729 451	5 861 397
Total Motorfahrzeuge	3 776 829	4 120 464	4 584 718	5 040 112	5 359 955	5 480 302
Personenwagen	2 985 397	3'229'176	3 545 247	3 861 442	4 075 825	4 163 003
Personentransportfahrzeuge ¹	31 180	36 517	40 260	45 765	52 751	55 422
Sachentransportfahrzeuge	252 136	262 352	278 518	307 161	335 200	348 553
Landwirtschaftsfahrzeuge	162 932	174 026	177 963	182 034	186 485	187 130
Industriefahrzeuge	45 920	47 693	48 949	51 845	58 492	60 324
Motorräder	299 264	370'700	493 781	591 865	651 202	665 870
Total Anhänger	221 916	255 518	286 222	325 616	369 496	381 095
Durchschnittsalter Personenwagen (Jahre)				7,7	8,2	8,2

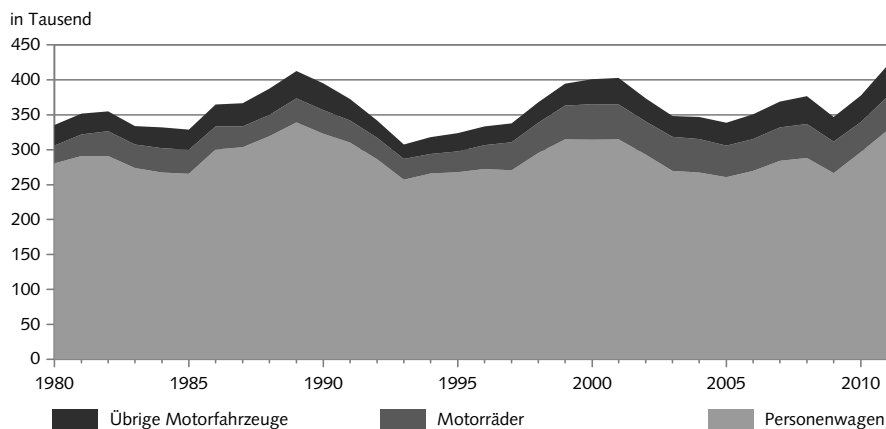
Zivile Fahrzeuge, die am 30. September immatrikuliert waren, mit einer Adresse des Halters oder der Halterin in der Schweiz an diesem Datum.

¹ Ohne Trolleybusse und Gelenktrolleybusse

Quelle: Bundesamt für Strassen (ASTRA)

Inverkehrsetzung von Motorfahrzeugen nach Fahrzeuggruppen

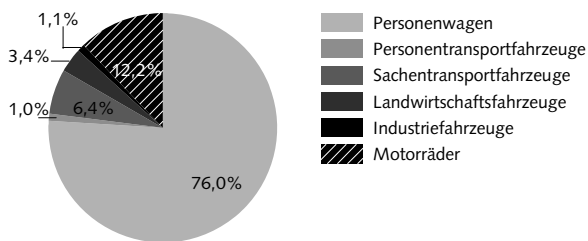
G 1



© BFS

Strassenmotorfahrzeugbestand nach Fahrzeuggruppe, 2011

G 2

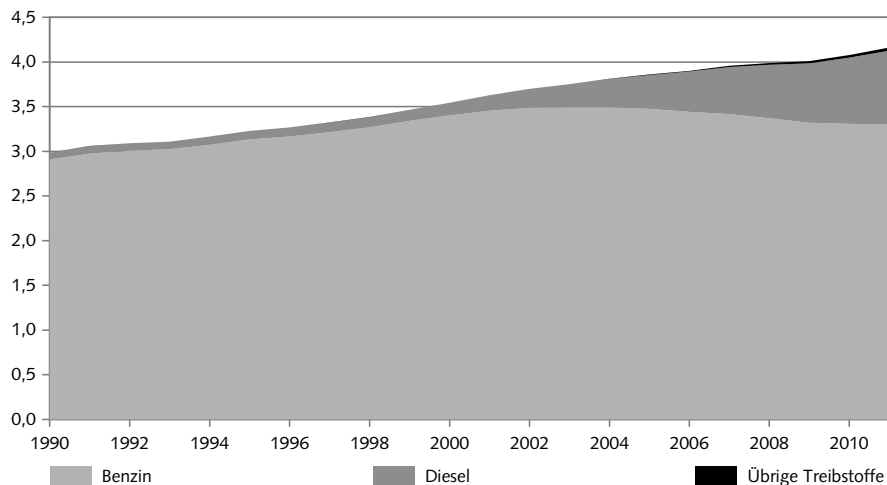


© BFS

Personenwagenbestand nach Treibstoff

G 3

in Millionen



© BFS

T 3 Personenwagenbestand nach Treibstoff

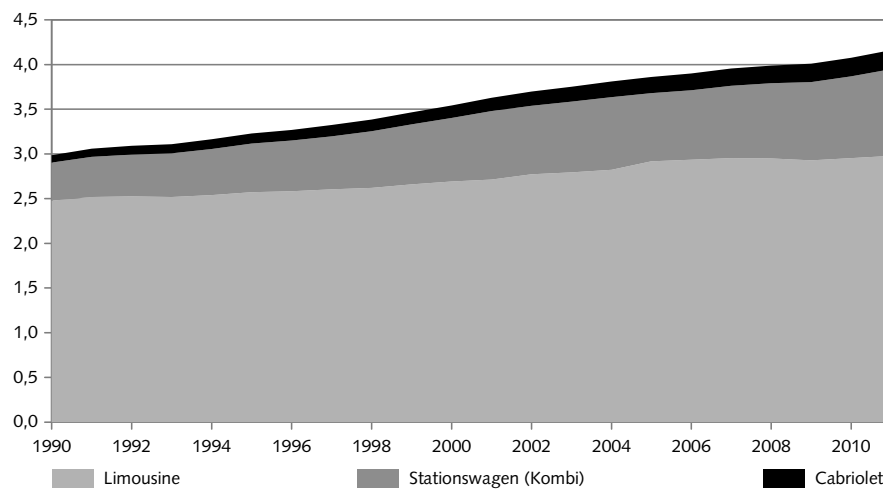
	1990	2000	2010	2011
Benzin	2 905 762	3 402 309	3 308 634	3 301 501
Diesel	79 129	141 863	739 112	827 094
Elektrisch	409	754	665	1 044
Hybrid*	0	0	17 156	22 032
Übrige	97	321	10 258	11 332

*Hybrid = (Benzin-elektrisch / Diesel-elektrisch)

Personenwagenbestand nach Karrosserie

G 4

in Millionen



© BFS