

Die berufliche Vorsorge in der Schweiz

Kennzahlen der Pensionskassenstatistik 2000–2005



Schweizerische Eidgenossenschaft
Confédération suisse
Confederazione Svizzera
Confederaziun svizra

Eidgenössisches Departement des Innern EDI
Bundesamt für Statistik BFS

Neuchâtel, 2007

Vermögensanlage

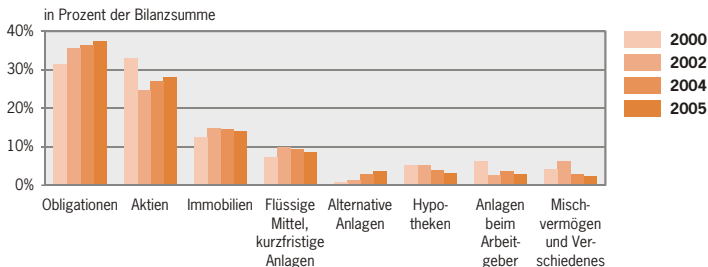
Aktiven in Millionen Franken	2000	2002	2004 ¹	2005 ¹
Direkte und kollektive Anlagen	461 551	413 220	481 398	539 898
Flüssige Mittel und kurzfristige Anlagen	33 206	41 438	44 450	46 171
Forderungen und Darlehen, inkl. VSt.	8 170	13 495	5 342	4 776
Forderungen beim Arbeitgeber	23 888	9 354	17 001	12 427
Beteiligungen beim Arbeitgeber	4 634	903	1 069	2 674
Obligationen – inländische Schuldner	80 219	80 686	92 511	101 864
Obligationen – ausländische Schuldner in CHF	19 700	19 983	30 637	38 068
Obligationen – in Fremdwährungen	46 050	47 317	52 537	63 323
Hypotheken auf schweizerischen Liegenschaften	24 138	21 777	18 182	16 809
Hypotheken auf ausländischen Liegenschaften	43	32	35	47
Schweizerische Immobilien	56 989	60 269	67 596	72 428
Ausländische Immobilien	1 133	1 064	2 128	4 132
Schweizerische Aktien	82 653	49 111	59 219	64 025
Ausländische Aktien	70 460	53 471	72 061	88 349
Private Equity	-	-	2 191	3 247
Hedge Funds	-	-	9 478	12 958
Übrige alternative Anlagen	3 049	5 449	1 778	3 618
Mischvermögen bei kollektiven Anlagen	7 219	8 871	5 183	4 982
Übrige Aktiven	3 727	3 297	2 779	2 731
davon aktive Rechnungsabgrenzung	-	-	2 518	2 554
Total Aktiven²	465 278	416 517	484 177	542 629
davon kollektive Anlagen ³	70 736	72 708	120 105	157 986

¹ Gemäss neuem Rechnungslegungsstandard Swiss GAAP FER 26

² Ohne Aktiven aus Versicherungsverträgen wie Rückkaufswerte

³ Ansprüche, Anteile und Beteiligungen bei Anlagestiftungen und -fonds usw.

Anlageform



Verbindlichkeiten und Vorsorgekapital

Passiven in Millionen Franken	2000	2002	2004 ¹	2005 ¹
Verbindlichkeiten, übrige Passiven	12 113	12 758	12 242	12 549
Geschuldete Leistungen an Destinatäre	-	-	3 539	4 576
Banken, Versicherungen	-	-	3 039	3 009
Übrige Verbindlichkeiten	-	-	3 011	3 047
Übrige Passiven ²	-	-	2 653	1 917
Arbeitgeberbeitragsreserven	3 258	3 159	3 917	4 777
Vorsorgekapital, technische Rückstellungen³	400 577	383 795	467 517	491 630
BVG-Altersguthaben gemäss Schattenrechnung ⁴	75 101	85 436	98 869	105 665
Übriges Vorsorgekapital der aktiven Versicherten	-	-	147 587	152 233
Vorsorgekapital der Rentner	-	-	198 478	207 491
Technische Rückstellungen	-	-	22 583	26 241
Wertschwankungsreserven	49 330	16 805	22 782	42 183
Stiftungskapital, freie Mittel	-	-	5 450	10 672
Unterdeckung (Deckungslücke)	-	-	-27 731	-19 182
Total Passiven⁴	465 278	416 517	484 177	542 629

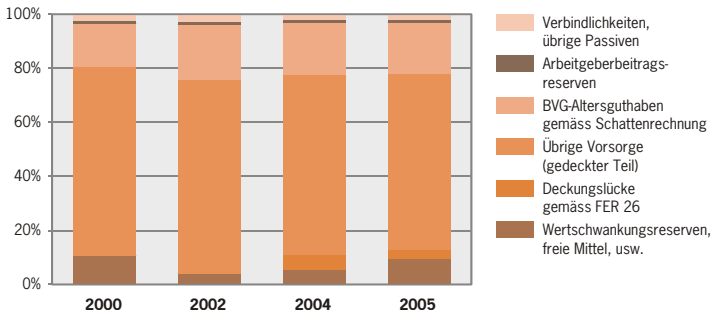
¹ Gemäss neuem Rechnungslegungsstandard Swiss GAAP FER 26

² Passive Rechnungsabgrenzung, nicht-technische Rückstellungen

³ Vor 2004: inkl. Stiftungskapital, freie Mittel, abzgl. Unterdeckung

⁴ Ohne Passiven aus Versicherungsverträgen wie Rückkaufswerte

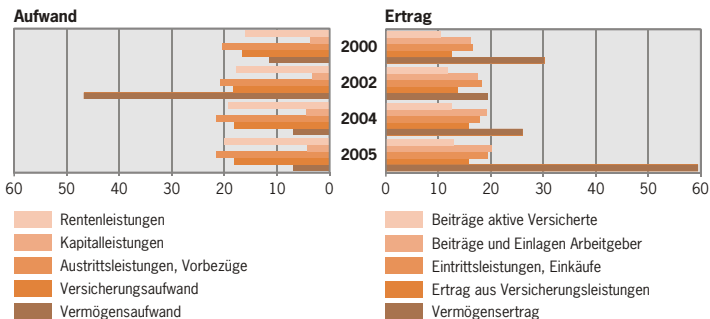
Aufteilung der Passiven⁴



Auszug aus der Betriebsrechnung

Aufwand und Ertrag in Millionen Franken	2000	2002	2004	2005
Aufwand				
Rentenleistungen	16 021	17 766	19 356	20 106
Kapitalleistungen	3 770	3 277	4 532	4 333
Austrittsleistungen, Vorbezüge	20 397	20 794	21 633	21 682
Versicherungsaufwand	16 681	18 428	18 100	18 212
Vermögensaufwand	11 444	46 726	6 909	6 838
Zins-, Vermögensverwaltungs- und Immobilienaufwand	1 194	1 280	1 868	1 965
Kursverluste und Wertveränderungen auf Wertschriften und Immobilien	10 250	45 446	5 041	4 873
Ertrag				
Beiträge aktive Versicherte	10 382	11 823	12 587	12 942
Beiträge und Einlagen Arbeitgeber	16 172	17 558	19 130	20 250
Eintrittsleistungen, Einkäufe	16 623	18 126	17 896	19 477
Ertrag aus Versicherungsleistungen	12 574	13 691	15 853	15 867
Vermögensertrag	30 206	19 322	26 069	59 492
Zinsen, Dividenden, Immobilienerträge usw.	15 716	12 587	13 407	13 815
Kursgewinne und Wertveränderungen auf Wertschriften und Immobilien	14 490	6 735	12 662	45 677

Aufwand und Ertrag in Milliarden Franken



Leistungsbezüger und Leistungen

Leistungsbezüger	2000	2002	2004	2005
Reglementarische Renten	724 067	776 636	839 800	861 235
Altersrenten	413 080	437 304	473 570	488 218
Invalidenrenten	102 504	117 835	131 704	133 371
Kinderrenten ¹	36 369	45 648	52 971	56 166
Ehegattenrenten	150 044	154 604	160 997	163 634
Waisenrenten	17 902	18 181	18 043	17 885
Übrige Renten	4 168	3 064	2 515	1 961
Ausserreglementarische Renten	3 261	3 701	7 517	10 047
Total Rentenbezüger (per Abschlussdatum)	727 328	780 337	847 317	871 282
Bezüger von regl. Kapitalleistungen²	28 507	25 968	33 606	28 143
bei Pensionierung	-	-	28 137	22 433
bei Tod und Invalidität	-	-	5 469	5 710
Total Leistungsbezüger	755 835	806 305	880 923	899 425
Bezüger von Austrittsleistungen, Vorbezügen³	545 108	517 571	491 226	516 781
Leistungen in Millionen Franken	2000	2002	2004	2005
Reglementarische Renten	15 975	17 686	19 222	20 267
Altersrenten	11 667	12 799	13 941	14 812
Invalidenrenten	1 673	1 990	2 194	2 235
Kinderrenten ¹	130	163	191	221
Ehegattenrenten	2 364	2 576	2 757	2 874
Waisenrenten	92	96	97	96
Übrige Renten	49	62	42	29
Ausserreglementarische Renten	31	34	50	40
Total Renten (per Abschlussdatum)	16 006	17 720	19 272	20 307
Reglementarische Kapitalleistungen²	3 770	3 277	4 479	4 293
bei Pensionierung	-	-	4 020	3 801
bei Tod und Invalidität	-	-	459	492
Total Leistungen	19 776	20 997	23 751	24 600
Austrittsleistungen, Vorbezüge³	20 397	20 794	21 633	21 682

¹ Pensionierten- und Invalidenkinderrenten

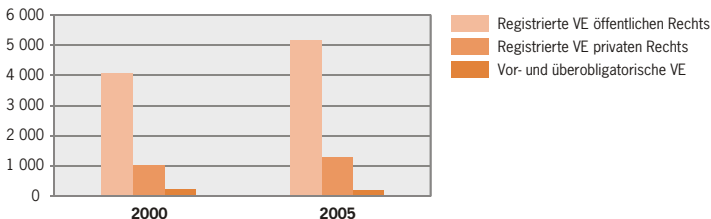
² Vor 2004: inkl. ausserreglementarische Kapitalleistungen

³ Alle Bezüger sowie Leistungen und Auszahlungen gemäss Freizügigkeitsgesetz

Registrierung und Rechtsform

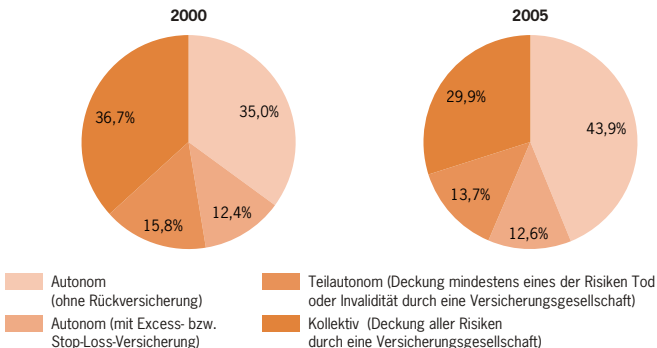
Vorsorgeeinrichtung	2000	2002	2004	2005
<i>Registrierte bzw. dem BVG</i>				
<i>unterstellte Vorsorgeeinrichtungen</i>	2 599	2 449	2 307	2 193
<i>öffentlichen Rechts</i>	126	118	108	106
<i>privaten Rechts</i>	2 473	2 331	2 199	2 087
<i>Nicht registrierte bzw. vor- und</i>				
<i>überobligatorische Vorsorgeeinrichtungen</i>	819	721	628	577
<i>öffentlichen Rechts</i>	3	2	1	1
<i>privaten Rechts</i>	816	719	627	576
Total Vorsorgeeinrichtungen	3 418	3 170	2 935	2 770
Aktive Versicherte				
<i>Registrierte bzw. dem BVG</i>				
<i>unterstellte Vorsorgeeinrichtungen</i>	3 039 550	3 102 522	3 098 275	3 206 614
<i>öffentlichen Rechts</i>	511 344	505 064	527 739	545 930
<i>privaten Rechts</i>	2 528 206	2 597 458	2 570 536	2 660 684
<i>Nicht registrierte bzw. vor- und</i>				
<i>überobligatorische Vorsorgeeinrichtungen</i>	186 454	164 856	115 276	104 819
<i>öffentlichen Rechts</i>	11 321	173	162	129
<i>privaten Rechts</i>	175 133	164 683	115 114	104 690
Total aktive Versicherte	3 226 004	3 267 378	3 213 551	3 311 433

Durchschnittliche Versichertenzahl pro Vorsorgeeinrichtung (VE)



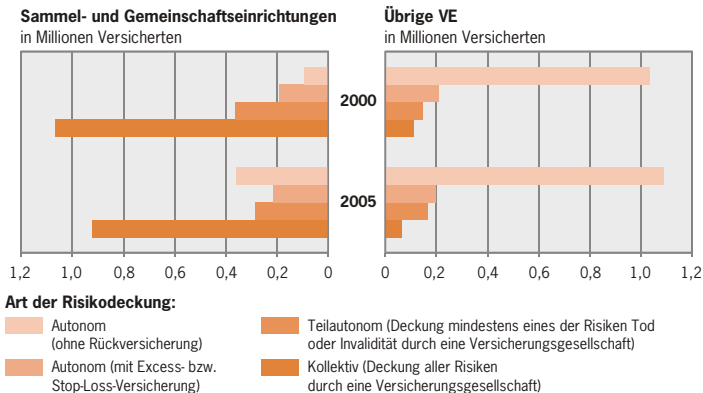
Risikodeckung und Verwaltungsform

Aufteilung der aktiven Versicherten nach der Risikodeckung



© Bundesamt für Statistik (BFS)

Aktive Versicherte nach Verwaltungsform und Risikodeckung



© Bundesamt für Statistik (BFS)

Wichtige Kennzahlen zur beruflichen Vorsorge

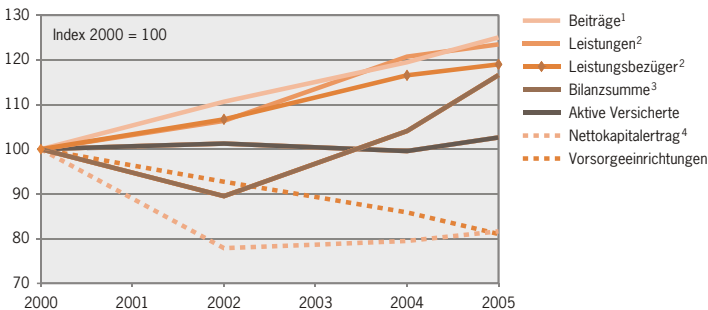
	2000	2002	2004	2005
Vorsorgeeinrichtungen	3 418	3 170	2 935	2 770
Aktive Versicherte	3 226 004	3 267 378	3 213 551	3 311 433
Reglementarische Beiträge der aktiven Versicherten (in Mio. CHF)	10 382	11 823	12 587	12 942
Alle direkten Zahlungen der Arbeitgeber (in Mio. CHF)	16 172	17 558	19 130	20 250
Leistungsbezüger (Renten und Kapital) ¹	755 835	806 305	880 923	899 425
Rentenleistungen ¹ (in Mio. CHF)	16 021	17 766	19 356	20 106
Kapitalleistungen ¹ (in Mio. CHF)	3 770	3 277	4 532	4 333
Nettokapitalertrag ² (in Mio. CHF)	14 522	11 307	11 539	11 851
Bilanzsumme ³ (in Mio. CHF)	465 278	416 517	484 177	542 629

¹ Bei Alter, Tod und Invalidität

² Ohne Kurs-/Bewertungserfolge auf Wertschriften und Immobilien

³ Ohne Aktiven/Passiven aus Versicherungsverträgen

Die berufliche Vorsorge seit 2000



¹ Reglementarische Beiträge der Versicherten und alle direkten Zahlungen der Arbeitgeber

² Renten und Kapital bei Alter, Tod und Invalidität

³ Ohne Aktiven/Passiven aus Versicherungsverträgen

⁴ Ohne Kurs-/Bewertungserfolge auf Wertschriften und Immobilien

© Bundesamt für Statistik (BFS)

Auskunft: 032 713 66 80

Fax-Nummer: 032 713 66 88

E-Mail: juerg.fuhrer@bfs.admin.ch

Besuchen Sie unsere Webseite:

Bestellnummer: 554-0500

www.socialsecurity-stat.admin.ch